

Schéma jsou kreslena při pohledu na závěsy !!!

POŽADAVKY NA KONSTRUKCI :

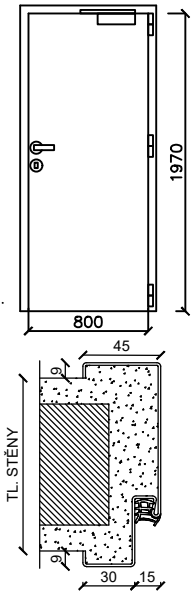
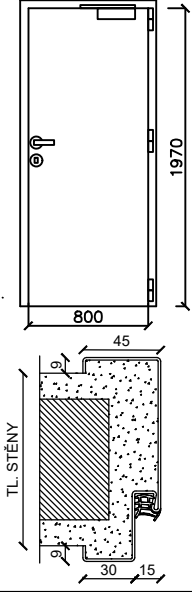
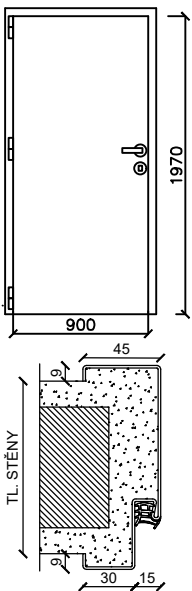
OBLOŽKOVÁ ZÁRUBEŇ – vnitřní, ve shodném materiálovém (povrchovém) provedení jako dveřní křídlo.  
OCELOVÁ ZÁRUBEŇ – vnitřní zárubeň pro zazdění typu "U" nebo pro dodatečnou montáž typu "DZD" – k uvedené tloušťce zdíva nutno přičíst tl. omítek z obou stran  
– ocelové zárubně budou opatřeny 1x základním antikoročním nástřikem a 2x finálním nástřikem v barvě RAL  
DVEŘNÍ KŘÍDLO – Pro dveřní křídla je uvažováno jednoduché standardní provedení hladké bez členění, profilace bude provedena jen nezbytně nutná.  
ZASKLENÍ – typ zasklení bude specifikován na základě předloženého vzorníku vybraným dodavatelem. U dveří s prosklením se předpokládá mléčné (pískované) nebo dekorativní sklo neprůhledné, průsvitné.  
Veškeré zasklívací lišty budou dřevěné (shodný materiál v výplni a obložkou) a to pouze s jednoduchou profilací.  
ZÁVĚSY – materiál – matná nerez  
KLIKY – materiál – nerezová ocel, povrchová úprava – matná nerez  
ZÁMEK – U vstupních dveří do bytů cylindrická vložka minimální bezpečnostní třídy 3 s chráněným klíčem  
U ostatních dveří ve společných prostorách domu cylindrická vložka bezpečnostní .  
NĚKTERÉ DVEŘE BUDOU OZNAČENY ČÍSLEM  
VSTUPNÍ DVEŘE DO BYTŮ BUDOU OPATŘENY ČÍSLEM, JMENOVKOU A KUKÁTKEM (VSTUPNÍ DVEŘE DO BEZBARIÉROVÉHO BYTU BUDOU MÍT 2x KUKÁTKO)  
NEPRŮZVUČNOST VSTUPNÍCH DVEŘÍ DO BYTŮ BUDOU MÍT Rw minimálně 42 dB.  
NEPRŮZVUČNOST DVEŘÍ MEZI OBYTNÝMI POKOJI BYTŮ A POKOJŮ OS BUDOU MÍT Rw minimálně 27 dB.

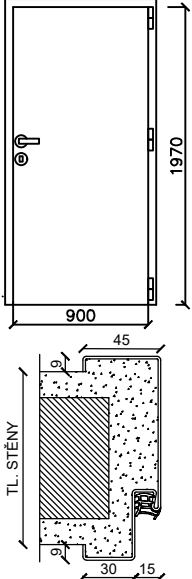
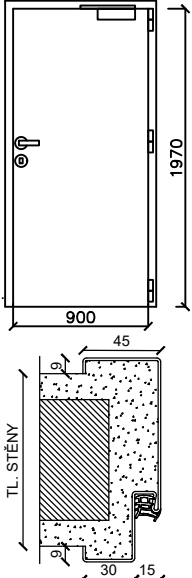
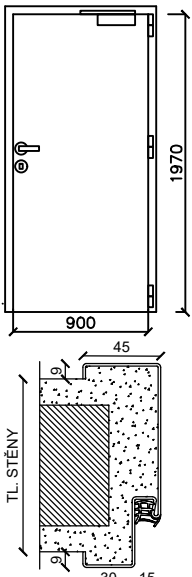
POŽADAVKY NA BAREVNOST :  
U VŠECH TYPŮ VÝPLNÍ BUDOU PŘEDLOŽENY K ODSOUHLASENÍ VZORKY !!!  
U nástřiku dveřních křídél (RAL 9022) nebo úpravy (CPL / HPL), bude předložen vzorek o velikosti min A4.  
Barevnost dle vzorníku RAL, CPL, HPL může být na základě předložených vzorků pozměněna.

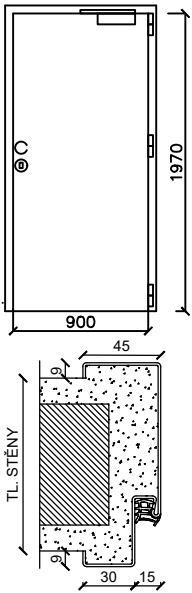
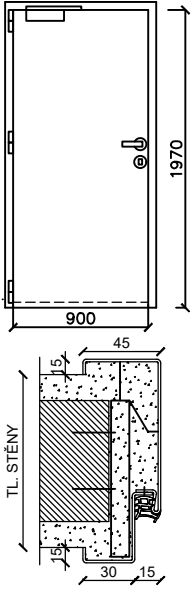
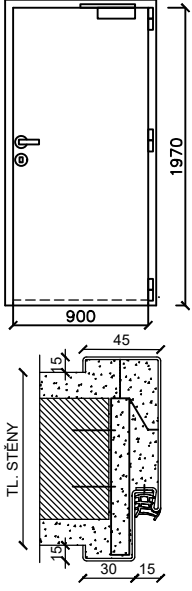
POŽADAVKY NA POŽÁRNÍ ODOLNOST :  
EI 30 konstrukce odolné plamenům a bránící šíření tepla (po dobu 30min)  
EW 30 konstrukce odolné plamenům a omezující šíření tepla (po dobu 30min)  
DP1 konstrukce nehořlavé (např. ocelové)  
DP2 konstrukce se sníženou hořlavostí (např. opláštěný sendvič)  
DP3 požární dveře dřevěné  
C samozavírač  
S konstrukce těsná proti proniku kouře

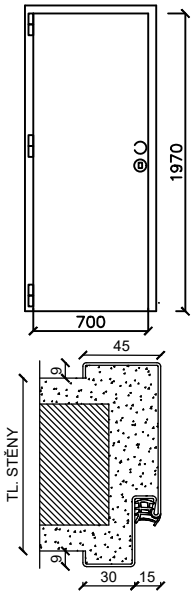
Před výrobou bude podrobný rozpis veškerých výrobků předložen dodavatelem (nebo výrobcem) investorovi stavby k odsouhlasení (změna v provedení investorovi stavby vyhrazena).

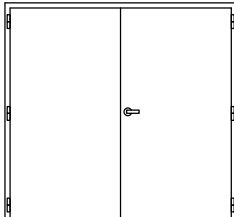
ZHOTOVITEL: P.P. Architects s.r.o., Slovinská 29, Brno, 612 00		STAVEBNÍK: Statutární město Brno Dominikánské nám. 196/1, 602 00 Brno	
DŮM S PEČOVATELSKOU SLUŽBOU		BRNO - BYSTRC	
ZPRACOVATEL ČÁSTI P.P. Architects s.r.o Slovinská 29, Brno, 612 00 +420 541 210 454, atelier@pparchitects.cz  PROJEKTANT (autorizovaný) Ing. arch. Pavel Pekár Číslo a typ autorizace: 02833 A +420 606 268 954, pekar@pparchitects.cz  VYPRACOVAL  Ing. Lukáš Vopálenský Ing. arch. Bořek Knytl	A.R.	0,00 310,50 m n.m. (úroveň podlahy 1.NP)	
	ČÁST	DOKUMENTACE STAVEBNÍCH OBJEKTŮ	
	OBJEKT	SO 02 - DPS_BB	
	VÝPIS VNITŘNÍCH VÝPLNÍ OTVORŮ		
MĚŘÍTKO -		VÝKRES  D.1_02_X	PARÉ
DATUM 01 / 2024			
REVIZE -			
STUPEŇ DPS			

ČÍSLO	SCHÉMA (POHLED SMĚR OTEV.)	ROZMĚR	POPIS	KOVÁNÍ	LOKACE Ks	CELKEM
D 01		stavební otvor 900x2020  průch. světlost 800x1970	Vnitřní protipožární dveře ocelové, plné  -EI 30DP1-S <sub>200</sub> C -jednokřídlé, otočné, pravé, falcové, výsuvná prahová lišta -křídlo do vlhkého prostředí -stavební konstrukce: stěna z keramických tvárnic tl. 115 mm -křídlo: s polodrážkou, plné, hladké, protipožární desky, -povrch lakovaný na pelech dle RAL -zárubeň: ocelová protipožární typu U pro zazdění do zděné stěny tl. 115 mm, podlahové zapuštění 30mm, tpe těsnění -kování: matný nerez, 3ks závěsu -včetně zárubně a samouzavírač vačkový s kluznou lištou -Dveře – nástřík v barvě RAL -číslo dveří  Doměření a přesná specifikace dle skutečného stavu (během stavby) !!!	KLIKA/KLIKA  POŽÁRNÍ VLOŽKOVÝ ZÁMEK DĚLENÉ ROZETOVÉ	1.PP 1 ks	1 ks
D 02		stavební otvor 900x2020  průch. světlost 800x1970	Vnitřní protipožární dveře ocelové, plné  -EW 30DP1-C -jednokřídlé, otočné, pravé, falcové, bez prahu -křídlo do vlhkého prostředí -stavební konstrukce: stěna z keramických tvárnic tl. 115 mm -křídlo: s polodrážkou, plné, hladké, protipožární desky, -povrch lakovaný na pelech dle RAL -zárubeň: ocelová protipožární typu U pro zazdění do zděné stěny tl. 115 mm, podlahové zapuštění 30mm, tpe těsnění -kování: matný nerez/nikl, 3ks závěsu -včetně zárubně a samouzavírač vačkový s kluznou lištou -Dveře – nástřík v barvě RAL -číslo dveří  doměření a přesná specifikace dle skutečného stavu (během stavby) !!!	KLIKA/KLIKA  POŽÁRNÍ VLOŽKOVÝ ZÁMEK DĚLENÉ ROZETOVÉ	1.PP 2 ks	2 ks
D 03		stavební otvor 1000x2020  průch. světlost 900x1970	Vnitřní dveře, plné  -jednokřídlé, otočné, levé, falcové, bez prahu -křídlo do vlhkého prostředí -stavební konstrukce: stěna z keramických tvárnic tl. 115 mm -křídlo: s polodrážkou, plné, hladké, -povrchová úprava hpl laminát -zárubeň: ocelová protipožární typu U pro zazdění do zděné stěny tl. 115 mm, podlahové zapuštění 30mm, tpe těsnění -kování: matný nerez/nikl, 3ks závěsu -včetně zárubně -Dveře – nástřík v barvě RAL -číslo dveří  doměření a přesná specifikace dle skutečného stavu (během stavby) !!!	KLIKA/KLIKA  POŽÁRNÍ VLOŽKOVÝ ZÁMEK DĚLENÉ ROZETOVÉ	1.PP 1 ks	1 ks

ČÍSLO	SCHÉMA (POHLED SMĚR OTEV.)	ROZMĚR	POPIS	KOVÁNÍ	LOKACE Ks	CELKEM
D 04		stavební otvor 1000x2020  průch. světlost 900x1970	Vnitřní dveře, plné  –jednokřídlé, otočné, pravé, falcové, bez prahu –paniková klika z m.č. 012 –křídlo do vlhkého prostředí –stavební konstrukce: stěna z keramických tvárnic tl. 115 mm –křídlo: s polodrážkou, plné, hladké, –povrchová úprava hpl laminát –zárubeň: ocelová protipožární typu U pro zazdění do zděné stěny tl. 115 mm, podlahově zapuštění 30mm, tpe těsnění –kování: matný nerez/nikl, 3ks závěsu –včetně zárubně –Dveře – nástřik v barvě RAL –číslo dveří  doměření a přesná specifikace dle skutečného stavu (během stavby) !!!	PANIKOVÁ KLIKA/PANIKOVÁ KLIKA POŽÁRNÍ VLOŽKOVÝ ZÁMEK DĚLENÉ ROZETOVÉ	1.PP 1 ks	1 ks
D 05		stavební otvor 1000x2020  průch. světlost 900x1970	Vnitřní protipožární dveře ocelové, plné  –EW 30DP1–C –jednokřídlé, otočné, pravé, falcové, bez prahu –křídlo do vlhkého prostředí –stavební konstrukce: stěna z keramických tvárnic tl. 115 mm –křídlo: s polodrážkou, plné, hladké, protipožární desky, –povrch lakovaný na pelech dle RAL –zárubeň: ocelová protipožární typu U pro zazdění do zděné stěny tl. 115 mm, podlahově zapuštění 30mm, tpe těsnění –kování: matný nerez/nikl, 3ks závěsu –včetně zárubně a samouzavírač vačkový s kluznou lištou –Dveře – nástřik v barvě RAL –číslo dveří  doměření a přesná specifikace dle skutečného stavu (během stavby) !!!	KLIKA/KLIKA POŽÁRNÍ VLOŽKOVÝ ZÁMEK DĚLENÉ ROZETOVÉ	1.PP 2 ks	2 ks
D 06		stavební otvor 1000x2020  průch. světlost 900x1970	Vnitřní protipožární dveře ocelové, plné  –EW 30DP1–C –jednokřídlé, otočné, levé, falcové, bez prahu –křídlo do vlhkého prostředí –stavební konstrukce: stěna z keramických tvárnic tl. 115 mm –křídlo: s polodrážkou, plné, hladké, protipožární desky, –povrch lakovaný na pelech dle RAL –zárubeň: ocelová protipožární typu U pro zazdění do zděné stěny tl. 115 mm, podlahově zapuštění 30mm, tpe těsnění –kování: matný nerez, 3ks závěsu –včetně zárubně a samouzavírač vačkový s kluznou lištou –Dveře – nástřik v barvě RAL –číslo dveří  doměření a přesná specifikace dle skutečného stavu (během stavby) !!!	KLIKA/KLIKA POŽÁRNÍ VLOŽKOVÝ ZÁMEK DĚLENÉ ROZETOVÉ	1.PP 2 ks	2 ks

ČÍSLO	SCHÉMA (POHLED SMĚR OTEV.)	ROZMĚR	POPIS	KOVÁNÍ	LOKACE Ks	CELKEM
D 07		stavební otvor 1000x2020  průch. světlost 900x1970	Vnitřní protipožární dveře ocelové, plné  -EI 30DP1-S <sub>200</sub> C -paniková klika -jednokřídlé, otočné, pravé, falcové, výsuvná prahová lišta -křídlo do vlhkého prostředí -stavební konstrukce: stěna z keramických tvárnic tl. 115 mm -křídlo: s polodrážkou, plné, hladké, protipožární desky, -povrch lakovaný na pelech dle RAL -zárubeň: ocelová protipožární typu U pro zazdění do zděné stěny tl. 115 mm, podlahové zapuštění 30mm, tpe těsnění -kování: matný nerez, 3ks závěsu -včetně zárubně a samouzavírač vačkový s kluznou lištou -Dveře – nástřik v barvě RAL -číslo dveří  doměření a přesná specifikace dle skutečného stavu (během stavby) !!!	KOULE/PANIKOVÁ KLIKA POŽÁRNÍ VLOŽKOVÝ ZÁMEK DĚLENÉ ROZETOVÉ	1.PP 1 ks	1 ks
D 08		stavební otvor 1000x2020  průch. světlost 900x1970	Vnitřní dveře, plné  -jednokřídlé, otočné, levé, falcové, bez prahu -paniková klika ze strany chodby -křídlo do vlhkého prostředí -stavební konstrukce: žb monolitická stěna tl. 200 mm -křídlo: s polodrážkou, plné, hladké, -povrchová úprava hpl laminát -zárubeň: ocelová protipožární dvoudílná typ DZD pro dodatečnou montáž do žb monolitické stěny tl. 200 mm, bez zapuštění, tpe těsnění včetně samouzavírač vačkový s kluznou lištou Integro. výsuvná prahová lišta. -kování: matný nerez/nikl, 3ks závěsu -včetně zárubně -Dveře – nástřik v barvě RAL -číslo dveří  doměření a přesná specifikace dle skutečného stavu (během stavby) !!!	KLIKA/PANIKOVÁ KLIKA POŽÁRNÍ VLOŽKOVÝ ZÁMEK DĚLENÉ ROZETOVÉ	1.PP 1 ks  2.NP 1 ks  3.NP 1 ks  4.NP 1 ks	4 ks
D 09		stavební otvor 1000x2020  průch. světlost 900x1970	Vnitřní dveře, plné  -jednokřídlé, otočné, pravé, falcové, bez prahu -1.NP paniková klika ze strany schodiště -5.NP paniková klika ze strany chodby m.č. 502 -křídlo do vlhkého prostředí -stavební konstrukce: žb monolitická stěna tl. 200 mm -křídlo: s polodrážkou, plné, hladké, -povrchová úprava hpl laminát -zárubeň: ocelová protipožární dvoudílná typ DZD pro dodatečnou montáž do žb monolitické stěny tl. 200 mm, bez zapuštění, tpe těsnění včetně samouzavírač vačkový s kluznou lištou Integro. výsuvná prahová lišta. -kování: matný nerez, 3ks závěsu -včetně zárubně -Dveře – nástřik v barvě RAL -číslo dveří  doměření a přesná specifikace dle skutečného stavu (během stavby) !!!	KLIKA/PANIKOVÁ KLIKA POŽÁRNÍ VLOŽKOVÝ ZÁMEK DĚLENÉ ROZETOVÉ	1.NP 1 ks  5.NP 1 ks	2 ks

ČÍSLO	SCHÉMA (POHLED SMĚR OTEV.)	ROZMĚR	POPIS	KOVÁNÍ	LOKACE Ks	CELKEM
D 10		průch. světlost 700x1970	<p>Vnitřní protipožární dveře ocelové, plné</p> <ul style="list-style-type: none"><li>-EI 15DP3-S<sub>200</sub></li><li>-paniková klika</li><li>-jednokřídlé, otočné, pravé, falcové, práh</li><li>-křídlo do vlhkého prostředí</li><li>-stavební konstrukce: stěna z keramických tvárnic tl. 115 mm</li><li>-křídlo: s polodrážkou, plné, hladké, protipožární desky,</li><li>-povrch lakovaný na pelech dle RAL</li><li>-zárubeň: ocelová protipožární typu U pro zazdění do zděné stěny tl. 115 mm, podlahové zapuštění 30mm, tpe těsnění</li><li>-kování: matný nerez, 3ks závěsu</li><li>-včetně zárubně</li><li>-Dveře – nástřík v barvě RAL</li><li>-číslo dveří</li></ul> <p>doměření a přesná specifikace dle skutečného stavu (během stavby) !!!</p>	KOULE/PANIKOVÁ KLIKA POŽÁRNÍ VLOŽKOVÝ ZÁMEK DĚLENÉ ROZETOVÉ	5.NP 1 ks	1 ks


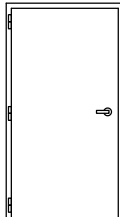
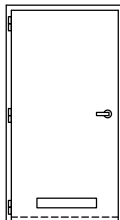
VÝPIS VNITŘNÍCH VÝPLNÍ OTVORŮ			Před výrobou je nutné příslušné otvory přeměřit dle skutečného stavu na stavbě !!!											
ČÍSLO	SCHÉMATICKÝ POHLED	CHARAKTERISTIKA VÝROBKU	ZÁRUBNĚ	DVEŘNÍ VÝPLŇ	KOVÁNÍ	BAREVNOST	POČET KUSŮ						CELKEM	
							1.PP	1.NP	2.NP	3.NP	4.NP	5.NP		
D 11	PRŮCHOZÍ SVĚTLOST DVEŘÍ 2x 1030/1970 stěna tl. 100mm    ATIP	PROTIPOŽÁRNÍ VNITŘNÍ DVEŘE s ocelovou zárubní kouřotěsné se samouzavíračem  dvoukřídle – dveřní křídlo hladké plné  kompletní dodávka s požárním atestem  <b>POŽÁRNÍ ODOLNOST</b> <b>1 až 4.NP EI 30 DP3–S<sub>200</sub></b> <b>5.NP EI 15 DP3–S<sub>200</sub></b>	OCELOVÁ PROTIPOŽÁRNÍ DVOUDÍLNÁ typ DZD – pro dodatečnou montáž do žb monolitické stěny tl. 200 mm  POVRCHOVÁ ÚPRAVA: barevný vícevrstvý nátěr na ocel  TPE – těsnění tři závěsy podlahové zapuštění 30mm	Požární dveře falcované kouřotěsné, mechanicky odolné.  VÝPLŇ: protipožární desky V místě závěsů a zámku zesílení ocelovými výztuhami.  práh  POVRCHOVÁ ÚPRAVA: barevný vícevrstvý nástřik (nebo CPL / HPL)	klika dle katalogu dodavatele  – číselné označení dveří  min. tři závěsy	ZÁRUBEŇ RAL 9007  KŘÍDLO RAL 7022								


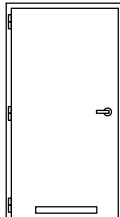
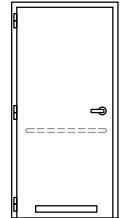
DŮM S PEČOVATELSKOU SLUŽBOU, BRNO – BYSTRC

01/2024

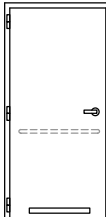

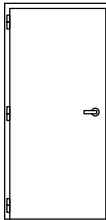
STRANA

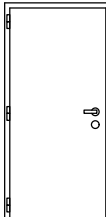
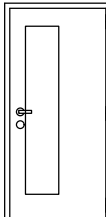
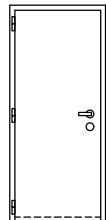
6/18

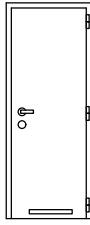
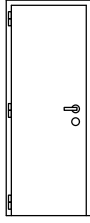

VÝPIS VNITŘNÍCH VÝPLNÍ OTVORŮ			Před výrobou je nutné příslušné otvory přeměřit dle skutečného stavu na stavbě !!!										
ČÍSLO	SCHÉMATICKÝ POHLED	CHARAKTERISTIKA VÝROBKU	ZÁRUBNĚ	DVEŘNÍ VÝPLŇ	KOVÁNÍ	BAREVNOST	POČET KUSŮ						
							1.PP	1.NP	2.NP	3.NP	4.NP	5.NP	CELKEM
AKU D R1A  pravé	PRŮCHOZÍ SVĚTLOST DVEŘÍ 1100/1970 stěna tl. 200mm 	VNITŘNÍ DVEŘE s ocelovou zárubní  jednokřídle dveřní křídlo hladké plné falcované  AKUSTIKA: Rw nejméně 27 dB  kompletní dodávka	OCELOVÁ DVOUDÍLNÁ typ DZD – pro dodatečnou montáž do žb monolitické stěny tl. 200 mm  POVRCHOVÁ ÚPRAVA: barevný vícevrstvý nátěr na ocel  TPE – těsnění tři závěsy podlahové zapuštění 30mm	dveře falcované, polodrážka ostrá hrana  VÝPLŇ: DTD (dřevotříska) POVRCHOVÁ ÚPRAVA: barevný laminát CPL / HPL bezpříplatkové provedení dle vzorníku dodavatele  D/V1A – Pokoj: A.07 – Uw=1,4W/(m2.K)  Integro. výsuvná prahová lišta.	klika / klika dle katalogu dodavatele  tři závěsy	ZÁRUBEŇ RAL 9003  KŘÍDLO RAL 9003	–	1	–	–	–	–	1 pravé
AKU D V1A  levé							–	4	–	–	–	–	4 levé
D R1B  pravé	PRŮCHOZÍ SVĚTLOST DVEŘÍ 1100/1970 stěna tl. 200mm 	VNITŘNÍ DVEŘE s ocelovou zárubní  jednokřídle dveřní křídlo hladké plné falcované  kompletní dodávka	OCELOVÁ DVOUDÍLNÁ typ DZD – pro dodatečnou montáž do žb monolitické stěny tl. 200 mm  POVRCHOVÁ ÚPRAVA: barevný vícevrstvý nátěr na ocel  TPE – těsnění tři závěsy podlahové zapuštění 30mm	dveře falcované, polodrážka ostrá hrana  VÝPLŇ: DTD (dřevotříska) POVRCHOVÁ ÚPRAVA: barevný laminát CPL / HPL bezpříplatkové provedení dle vzorníku dodavatele	klika / klika dle katalogu dodavatele  tři závěsy	ZÁRUBEŇ RAL 9003  KŘÍDLO RAL 9003	–	2	–	–	–	–	2 pravé
D V1B  levé							–	2	–	–	–	–	2 levé
AKU D R1C  pravé	PRŮCHOZÍ SVĚTLOST DVEŘÍ 1100/1970 stěna tl. 300mm 	VNITŘNÍ DVEŘE s ocelovou zárubní  jednokřídle dveřní křídlo hladké plné falcované  AKUSTIKA: Rw nejméně 27 dB  VZT: mřížka pro – aef 0,017m2  kompletní dodávka	OCELOVÁ DVOUDÍLNÁ typ DZD – pro dodatečnou montáž do žb monolitické stěny tl. 300 mm  POVRCHOVÁ ÚPRAVA: barevný vícevrstvý nátěr na ocel  TPE – těsnění tři závěsy podlahové zapuštění 30mm	dveře falcované, polodrážka ostrá hrana  VÝPLŇ: DTD (dřevotříska) POVRCHOVÁ ÚPRAVA: barevný laminát CPL / HPL bezpříplatkové provedení dle vzorníku dodavatele  Integro. výsuvná prahová lišta.	klika / klika dle katalogu dodavatele  tři závěsy  větravací mřížka	ZÁRUBEŇ RAL 9003  KŘÍDLO RAL 9003	–	2	–	–	–	–	2 pravé
AKU D V1C  levé							–	2	–	–	–	–	2 levé
DŮM S PEČOVATELSKOU SLUŽBOU, BRNO – BYSTRC							01/2024	STRANA		7/18			

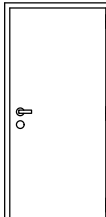
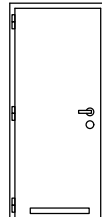
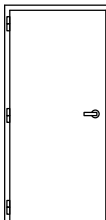
VÝPIS VNITŘNÍCH VÝPLNÍ OTVORŮ			Před výrobou je nutné příslušné otvory přeměřit dle skutečného stavu na stavbě !!!										
ČÍSLO	SCHÉMATICKÝ POHLED	CHARAKTERISTIKA VÝROBKU	ZÁRUBNĚ	DVEŘNÍ VÝPLŇ	KOVÁNÍ	BAREVNOST	POČET KUSŮ						
							1.PP	1.NP	2.NP	3.NP	4.NP	5.NP	CELKEM
AKU D R1D  pravé	<div>PRŮCHOZÍ SVĚTLOST DVEŘÍ 1100/1970 stěna tl. 115mm</div> <div></div>	VNITŘNÍ DVEŘE s ocelovou zárubní  jednokřídlé dveřní křídlo hladké plné falcované  AKUSTIKA: Rw nejméně 27 dB  VZT: mřížka pro – aef 0,017m2  kompletní dodávka	ocelová zárubeň univerzální se stínovou drážkou pro přímé zazdění do zdiva tl. 115mm  POVRCHOVÁ ÚPRAVA: barevný vícevrstvý nátěr na ocel  TPE – těsnění tři závěsy podlahové zapuštění 30mm	dveře falcované, polodrážka ostrá hrana  VÝPLŇ: DTD (dřevotříska) POVRCHOVÁ ÚPRAVA: barevný laminát CPL / HPL bezpříplatkové provedení dle vzorníku dodavatele  PODŘEZÁNÍ 1CM  Integro. výsuvná prahová lišta.	klika / klika dle katalogu dodavatele  tři závěsy	ZÁRUBEŇ RAL 9003  KŘÍDLO RAL 9003	–	2	–	–	–	–	2 pravé
AKU D V1D  levé							–	2	–	–	–	–	2 levé
D R1E  pravé	<div>PRŮCHOZÍ SVĚTLOST DVEŘÍ 1100/1970 stěna tl. 115mm</div> <div></div>	VNITŘNÍ DVEŘE s ocelovou zárubní  jednokřídlé dveřní křídlo hladké plné falcované  VZT: mřížka pro – aef 0,017m2  kompletní dodávka	ocelová zárubeň univerzální se stínovou drážkou pro přímé zazdění do zdiva tl. 115mm  POVRCHOVÁ ÚPRAVA: barevný vícevrstvý nátěr na ocel  TPE – těsnění tři závěsy podlahové zapuštění 30mm	dveře falcované, polodrážka ostrá hrana  VÝPLŇ: DTD (dřevotříska) POVRCHOVÁ ÚPRAVA: barevný laminát CPL / HPL bezpříplatkové provedení dle vzorníku dodavatele	klika / klika dle katalogu dodavatele  tři závěsy  větrací mřížka	ZÁRUBEŇ RAL 9003  KŘÍDLO RAL 9003	–	3	–	–	–	–	3 pravé
D V1E  levé							–	2	–	–	–	–	2 levé
D RK1  pravé	<div>PRŮCHOZÍ SVĚTLOST DVEŘÍ 900/1970 stěna tl. 300mm</div> <div></div>	VNITŘNÍ DVEŘE s ocelovou zárubní  jednokřídlé dveřní křídlo hladké plné falcované  VZT: mřížka pro – aef 0,014m2  kompletní dodávka	OCELOVÁ DVOUDÍLNÁ typ DZD – pro dodatečnou montáž do žb monolitické stěny tl. 300 mm  POVRCHOVÁ ÚPRAVA: barevný vícevrstvý nátěr na ocel  TPE – těsnění tři závěsy podlahové zapuštění 30mm	dveře falcované, polodrážka ostrá hrana  VÝPLŇ: DTD (dřevotříska)  POVRCHOVÁ ÚPRAVA: barevný laminát CPL / HPL bezpříplatkové provedení dle vzorníku dodavatele	klika / klika dle katalogu dodavatele  na straně do koupelny nerezové madlo pro imobil.  větrací mřížka  tři závěsy	RAL 9010  KŘÍDLO RAL 9010	–	2	–	–	–	–	2 pravé
D VK1  levé							–	2	–	–	–	–	2 levé
DŮM S PEČOVATELSKOU SLUŽBOU, BRNO – BYSTRČ							01/2024	STRANA		8/18			

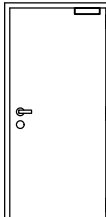
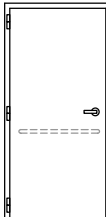


VÝPIS VNITŘNÍCH VÝPLNÍ OTVORŮ			Před výrobou je nutné příslušné otvory přeměřit dle skutečného stavu na stavbě !!!										
ČÍSLO	SCHÉMATICKÝ POHLED	CHARAKTERISTIKA VÝROBKU	ZÁRUBNĚ	DVEŘNÍ VÝPLŇ	KOVÁNÍ	BAREVNOST	POČET KUSŮ						
							1.PP	1.NP	2.NP	3.NP	4.NP	5.NP	CELKEM
<div>D RK2</div> <div>pravé</div>	<div>PRŮCHOZÍ SVĚTLOST DVEŘÍ 900/1970 stěna tl. 115mm</div> <div></div>	<div>VNITŘNÍ DVEŘE s ocelovou zárubní</div> <div>jednokřídlé dveřní křídlo hladké plné falcované</div> <div>VZT: mřížka pro – aef 0,014m2</div> <div>kompletní dodávka</div>	<div>ocelová zárubeň univerzální se stínovou drážkou pro přímé zazdění do zdiva tl. 115mm</div> <div>POVRCHOVÁ ÚPRAVA: barevný vícevrstvý nátěr na ocel</div> <div>TPE – těsnění tři závěsy podlahové zapuštění 30mm</div>	<div>dveře falcované, polodrážka ostrá hrana</div> <div>VÝPLŇ: DTD (dřevotříska)</div> <div>POVRCHOVÁ ÚPRAVA: barevný laminát CPL / HPL bezpříplatkové provedení dle vzorníku dodavatele</div>	<div>klika / klika dle katalogu dodavatele</div> <div>na straně do koupelny nerezové madlo pro imobil.</div> <div>tři závěsy</div> <div>větrací mřížka</div>	<div>RAL 9010</div> <div>KŘÍDLO RAL 9010</div>	–	2	–	–	–	–	2 pravé
							–	3	–	–	–	–	3 levé
<div>D R2</div> <div>pravé</div>	<div>PRŮCHOZÍ SVĚTLOST DVEŘÍ 900/1970 stěna tl. 115mm</div> <div></div>	<div>VNITŘNÍ DVEŘE s ocelovou zárubní</div> <div>jednokřídlé dveřní křídlo hladké plné falcované</div> <div>kompletní dodávka</div>	<div>ocelová zárubeň univerzální se stínovou drážkou pro přímé zazdění do zdiva tl. 115mm</div> <div>POVRCHOVÁ ÚPRAVA: barevný vícevrstvý nátěr na ocel</div> <div>TPE – těsnění tři závěsy podlahové zapuštění 30mm</div>	<div>dveře falcované, polodrážka ostrá hrana</div> <div>VÝPLŇ: DTD (dřevotříska)</div> <div>POVRCHOVÁ ÚPRAVA: barevný laminát CPL / HPL bezpříplatkové provedení dle vzorníku dodavatele</div> <div>PODŘEZÁNÍ 1CM</div>	<div>klika / klika dle katalogu dodavatele</div> <div>na straně do koupelny nerezové madlo pro imobil.</div> <div>tři závěsy</div> <div>WC klička (do místnosti) rozeta na šroubovák (ven)</div>	<div>RAL 9010</div> <div>KŘÍDLO RAL 9010</div>	–	1	–	–	–	–	1 pravé
<div>D V2</div> <div>levé</div>	<div>PRŮCHOZÍ SVĚTLOST DVEŘÍ 900/1970 stěna tl. 115mm</div> <div></div>	<div>VNITŘNÍ DVEŘE s ocelovou zárubní</div> <div>jednokřídlé dveřní křídlo hladké plné falcované</div> <div>kompletní dodávka</div>	<div>ocelová zárubeň univerzální se stínovou drážkou pro přímé zazdění do zdiva tl. 115mm</div> <div>POVRCHOVÁ ÚPRAVA: barevný vícevrstvý nátěr na ocel</div> <div>TPE – těsnění tři závěsy podlahové zapuštění 30mm</div>	<div>dveře falcované, polodrážka ostrá hrana</div> <div>VÝPLŇ: DTD (dřevotříska)</div> <div>POVRCHOVÁ ÚPRAVA: barevný laminát CPL / HPL bezpříplatkové provedení dle vzorníku dodavatele</div>	<div>klika / klika dle katalogu dodavatele</div> <div>tři závěsy</div>	<div>RAL 9010</div> <div>KŘÍDLO RAL 9010</div>	–	1	–	–	–	–	1 pravé
DŮM S PEČOVATELSKOU SLUŽBOU, BRNO – BYSTRC							01/2024	STRANA	9/18				

VÝPIS VNITŘNÍCH VÝPLNÍ OTVORŮ			Před výrobou je nutné příslušné otvory přeměřit dle skutečného stavu na stavbě !!!										
ČÍSLO	SCHÉMATICKÝ POHLED	CHARAKTERISTIKA VÝROBKU	ZÁRUBNĚ	DVEŘNÍ VÝPLŇ	KOVÁNÍ	BAREVNOST	POČET KUSŮ						
							1.PP	1.NP	2.NP	3.NP	4.NP	5.NP	CELKEM
D R3  pravé	<p>PRŮCHOZÍ SVĚTLOST DVEŘÍ 900/1970 stěna tl. 115mm</p> 	<p>VNITŘNÍ DVEŘE s ocelovou zárubní</p> <p>jednokřídle dveřní křídlo hladké plně falcované</p> <p>kompletní dodávka</p>	<p>ocelová zárubeň univerzální se stínovou drážkou pro přímé zazdění do zdiva tl. 115mm</p> <p>POVRCHOVÁ ÚPRAVA: barevný vícevrstvý nátěr na ocel</p> <p>TPE – těsnění tři závěsy podlahové zapuštění 30mm</p>	<p>dveře falcované, polodrážka ostrá hrana</p> <p>VÝPLŇ: DTD (dřevotříska)</p> <p>POVRCHOVÁ ÚPRAVA: barevný laminát CPL / HPL bezpříplatkové provedení dle vzorníku dodavatele</p> <p><u>pouze M.Č. 105, 121 A 122:</u> PODŘEZÁNÍ 1CM</p>	<p>klika / klika dle katalogu dodavatele</p> <p>bezpečnostní vložka</p> <p>– číselné označení dveří</p> <p>tři závěsy</p>	<p>RAL 9010</p> <p>KŘÍDLO RAL 9010</p>	–	3	–	–	–	–	3 pravé
D V3  levé							–	4	–	–	–	–	4 levé
D R4  pravé	<p>PRŮCHOZÍ SVĚTLOST DVEŘÍ 900/1970 stěna tl. 115mm</p> 	<p>VNITŘNÍ DVEŘE s ocelovou zárubní</p> <p>jednokřídle dveřní křídlo hladké s prosklením falcované</p> <p>kompletní dodávka</p>	<p>ocelová zárubeň univerzální se stínovou drážkou pro přímé zazdění do zdiva tl. 115mm</p> <p>POVRCHOVÁ ÚPRAVA: barevný vícevrstvý nátěr na ocel</p> <p>TPE – těsnění tři závěsy podlahové zapuštění 30mm</p>	<p>dveře falcované, polodrážka ostrá hrana</p> <p>VÝPLŇ: DTD (dřevotříska)</p> <p><u>POVRCHOVÁ ÚPRAVA:</u> barevný laminát CPL / HPL bezpříplatkové provedení dle vzorníku dodavatele</p> <p><u>PROSKLENÍ:</u> sklo 2/3, dekorované bezpečnostní sklo dle vzorníku dodavatele</p>	<p>klika / klika dle katalogu dodavatele</p> <p>bezpečnostní vložka</p> <p>– číselné označení dveří</p> <p>tři závěsy</p>	<p>RAL 9010</p> <p>KŘÍDLO RAL 9010</p>	–	1	–	–	–	–	1 pravé
AKU D R5  pravé	<p>PRŮCHOZÍ SVĚTLOST DVEŘÍ 800/1970 stěna tl. 115mm</p> 	<p>VNITŘNÍ DVEŘE s ocelovou zárubní</p> <p>jednokřídle dveřní křídlo hladké plně falcované</p> <p>kompletní dodávka</p>	<p>ocelová zárubeň univerzální se stínovou drážkou pro přímé zazdění do zdiva tl. 115mm</p> <p>POVRCHOVÁ ÚPRAVA: barevný vícevrstvý nátěr na ocel</p> <p>TPE – těsnění tři závěsy podlahové zapuštění 30mm</p>	<p>dveře falcované, polodrážka ostrá hrana</p> <p>VÝPLŇ: DTD (dřevotříska)</p> <p>POVRCHOVÁ ÚPRAVA: barevný laminát CPL / HPL bezpříplatkové provedení dle vzorníku dodavatele</p> <p><u>pouze M.Č. 111:</u> pravé – Rw nejméně 27 dB s integro. výsuvnou prahovou lištou.</p>	<p>klika / klika dle katalogu dodavatele</p> <p>tři závěsy</p> <p><u>pouze M.Č. 105a:</u> levé – bezpečnostní vložka – číselné označení dveří</p>	<p>RAL 9010</p> <p>KŘÍDLO RAL 9010</p>	–	1	–	–	–	–	1 pravé
D V5  levé							–	1	–	–	–	–	1 levé
DŮM S PEČOVATELSKOU SLUŽBOU, BRNO – BYSTRC							01/2024	STRANA		10/18			

VÝPIS VNITŘNÍCH VÝPLNÍ OTVORŮ			Před výrobou je nutné příslušné otvory přeměřit dle skutečného stavu na stavbě !!!											
ČÍSLO	SCHÉMATICKÝ POHLED	CHARAKTERISTIKA VÝROBKU	ZÁRUBNĚ	DVEŘNÍ VÝPLŇ	KOVÁNÍ	BAREVNOST	POČET KUSŮ							
							1.PP	1.NP	2.NP	3.NP	4.NP	5.NP	CELKEM	
<div><div>D R6A</div><div>pravé</div></div>	<div>PRŮCHOZÍ SVĚTLOST DVEŘÍ 700/1970 stěna tl. 115mm</div> <div></div>	<div>VNITŘNÍ DVEŘE s ocelovou zárubní</div> <div>jednokřídle dveřní křídlo hladké plné falcované</div> <div>VZT: mřížka pro – aef 0,011m2</div> <div>kompletní dodávka</div>	<div>ocelová zárubeň univerzální se stínovou drážkou pro přímé zazdění do zdiva tl. 115mm</div> <div>POVRCHOVÁ ÚPRAVA: barevný vícevrstvý nátěr na ocel</div> <div>TPE – těsnění tři závěsy podlahové zapuštění 30mm</div>	<div>dveře falcované, polodrážka ostrá hrana</div> <div>VÝPLŇ: DTD (dřevotřískas)</div> <div>POVRCHOVÁ ÚPRAVA: barevný laminát CPL / HPL bezpříplatkové provedení dle vzorníku dodavatele</div>	<div>klika / klika dle katalogu dodavatele</div> <div>bezpečnostní vložka</div> <div>– číselné označení dveří</div> <div>tři závěsy</div> <div>větrací mřížka</div>	<div>RAL 9010</div> <div>KŘÍDLO RAL 9010</div>	–	1	–	–	–	–	1 pravé	
<div><div>D R6B</div><div>pravé</div></div>	<div>PRŮCHOZÍ SVĚTLOST DVEŘÍ 700/1970 stěna tl. 115mm</div> <div></div>	<div>VNITŘNÍ DVEŘE s ocelovou zárubní</div> <div>jednokřídle dveřní křídlo hladké plné falcované</div> <div>kompletní dodávka</div>	<div>ocelová zárubeň univerzální se stínovou drážkou pro přímé zazdění do zdiva tl. 115mm</div> <div>POVRCHOVÁ ÚPRAVA: barevný vícevrstvý nátěr na ocel</div> <div>TPE – těsnění tři závěsy podlahové zapuštění 30mm</div>	<div>dveře falcované, polodrážka ostrá hrana</div> <div>VÝPLŇ: DTD (dřevotřískas)</div> <div>POVRCHOVÁ ÚPRAVA: barevný laminát CPL / HPL bezpříplatkové provedení dle vzorníku dodavatele</div>	<div>klika / klika dle katalogu dodavatele</div> <div>tři závěsy</div> <div>WC klička (do místnosti) rozeta na šroubovák (ven)</div> <div><u>pouze M.Č. 113a:</u> levé PODŘEZAT 1CM</div>	<div>RAL 9010</div> <div>KŘÍDLO RAL 9010</div>	–	1	–	–	–	–	1 pravé	
<div><div>D V6B</div><div>levé</div></div>							–	2	–	–	–	–	2 levé	
<div><div>D R7</div><div>pravé</div></div>	<div>PRŮCHOZÍ SVĚTLOST DVEŘÍ 800/1970 stěna tl. 115mm</div> <div></div>	<div>VNITŘNÍ DVEŘE s ocelovou zárubní</div> <div>jednokřídle dveřní křídlo hladké plné falcované</div> <div>VZT: mřížka pro – aef 0,017m2</div> <div>kompletní dodávka</div>	<div>ocelová zárubeň univerzální se stínovou drážkou pro přímé zazdění do zdiva tl. 115mm</div> <div>POVRCHOVÁ ÚPRAVA: barevný vícevrstvý nátěr na ocel</div> <div>TPE – těsnění tři závěsy podlahové zapuštění 30mm</div>	<div>dveře falcované, polodrážka ostrá hrana</div> <div>VÝPLŇ: DTD (dřevotřískas)</div> <div>POVRCHOVÁ ÚPRAVA: barevný laminát CPL / HPL bezpříplatkové provedení dle vzorníku dodavatele</div>	<div>klika / klika dle katalogu dodavatele</div> <div>tři závěsy</div> <div>větrací mřížka</div>	<div>RAL 9010</div> <div>KŘÍDLO RAL 9010</div>	–	2	–	–	–	–	2 pravé	
<div><div>D V7</div><div>levé</div></div>							–	2	–	–	–	–	2 levé	
DŮM S PEČOVATELSKOU SLUŽBOU, BRNO – BYSTRC							01/2024	STRANA		11/18				

VÝPIS VNITŘNÍCH VÝPLNÍ OTVORŮ			Před výrobou je nutné příslušné otvory přeměřit dle skutečného stavu na stavbě !!!										
ČÍSLO	SCHÉMATICKÝ POHLED	CHARAKTERISTIKA VÝROBKU	ZÁRUBNĚ	DVEŘNÍ VÝPLŇ	KOVÁNÍ	BAREVNOST	POČET KUSŮ						
							1.PP	1.NP	2.NP	3.NP	4.NP	5.NP	CELKEM
<div>D R8</div> <div>pravé</div>	<div>PRŮCHOZÍ SVĚTLOST DVEŘÍ 900/1970 stěna tl. 200mm</div> <div></div>	<div>VNITŘNÍ DVEŘE s ocelovou zárubní</div> <div>jednokřídlé dveřní křídlo hladké plné falcované</div> <div>kompletní dodávka</div>	<div>ocelová zárubeň univerzální se stínovou drážkou pro přímé zazdění do zdiva tl. 200mm</div> <div>POVRCHOVÁ ÚPRAVA: barevný vícevrstvý nátěr na ocel</div> <div>TPE – těsnění tři závěsy podlahové zapuštění 30mm</div>	<div>dveře falcované, polodrážka ostrá hrana</div> <div>VÝPLŇ: DTD (dřevotříska)</div> <div>POVRCHOVÁ ÚPRAVA: barevný laminát CPL / HPL bezpříplatkové provedení dle vzorníku dodavatele</div>	<div>klika / klika dle katalogu dodavatele</div> <div>bezpečnostní vložka</div> <div>– číselné označení dveří</div> <div>tři závěsy</div>	<div>RAL 9010</div> <div>KŘÍDLO RAL 9010</div>	–	1	–	–	–	–	1 pravé
<div>D V8</div> <div>pravé</div>	<div>PRŮCHOZÍ SVĚTLOST DVEŘÍ 800/1970 stěna tl. 140mm</div> <div></div>	<div>VNITŘNÍ DVEŘE s ocelovou zárubní</div> <div>jednokřídlé dveřní křídlo hladké plné falcované</div> <div>VZT: mřížka pro – aef 0,014m2</div> <div>kompletní dodávka</div>	<div>ocelová zárubeň univerzální se stínovou drážkou pro přímé zazdění do zdiva tl. 140mm</div> <div>POVRCHOVÁ ÚPRAVA: barevný vícevrstvý nátěr na ocel</div> <div>TPE – těsnění tři závěsy podlahové zapuštění 30mm</div>	<div>dveře falcované, polodrážka ostrá hrana</div> <div>VÝPLŇ: DTD (dřevotříska)</div> <div>POVRCHOVÁ ÚPRAVA: barevný laminát CPL / HPL bezpříplatkové provedení dle vzorníku dodavatele</div>	<div>klika / klika dle katalogu dodavatele</div> <div>bezpečnostní vložka</div> <div>– číselné označení dveří</div> <div>tři závěsy</div> <div>větrací mřížka</div>	<div>RAL 9010</div> <div>KŘÍDLO RAL 9010</div>	–	1	–	–	–	–	1 pravé
<div>D V9</div> <div>levé</div>	<div>PRŮCHOZÍ SVĚTLOST DVEŘÍ 900/1970 stěna tl. 115mm</div> <div></div>	<div>VNITŘNÍ DVEŘE s ocelovou zárubní</div> <div>jednokřídlé dveřní křídlo hladké plné falcované</div> <div>kompletní dodávka</div>	<div>ocelová zárubeň univerzální se stínovou drážkou pro přímé zazdění do zdiva tl. 115mm</div> <div>POVRCHOVÁ ÚPRAVA: barevný vícevrstvý nátěr na ocel</div> <div>TPE – těsnění tři závěsy podlahové zapuštění 30mm</div>	<div>dveře falcované, polodrážka ostrá hrana</div> <div>VÝPLŇ: DTD (dřevotříska)</div> <div>POVRCHOVÁ ÚPRAVA: barevný laminát CPL / HPL bezpříplatkové provedení dle vzorníku dodavatele</div>	<div>klika / klika dle katalogu dodavatele</div> <div>tři závěsy</div>	<div>RAL 9010</div> <div>KŘÍDLO RAL 9010</div>	–	1	–	–	–	–	1 levé
DŮM S PEČOVATELSKOU SLUŽBOU, BRNO – BYSTRČ							01/2024	STRANA		12/18			

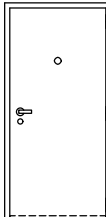
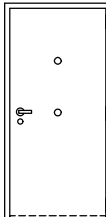
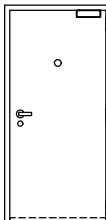
VÝPIS VNITŘNÍCH VÝPLNÍ OTVORŮ			Před výrobou je nutné příslušné otvory přeměřit dle skutečného stavu na stavbě !!!											
ČÍSLO	SCHÉMATICKÝ POHLED	CHARAKTERISTIKA VÝROBKU	ZÁRUBNĚ	DVEŘNÍ VÝPLŇ	KOVÁNÍ	BAREVNOST	POČET KUSŮ							
							1.PP	1.NP	2.NP	3.NP	4.NP	5.NP	CELKEM	
<div>D R9</div> <div>pravé</div>	<div>PRŮCHOZÍ SVĚTLOST DVEŘÍ 900/1970 stěna tl. 200mm</div> <div></div>	<div>PROTIPOŽÁRNÍ VNITŘNÍ DVEŘE s ocelovou zárubní kouřotěsné se samouzavíračem</div> <div>dvoukřídle – dveřní křídlo hladké plné</div> <div>kompletní dodávka s požárním atestem</div> <div>POŽÁRNÍ ODOLNOST EW 30 DP3–C</div>	<div>OCELOVÁ PROTIPOŽÁRNÍ DVOUDÍLNÁ typ DZD – pro přímé zazdění do ZDIVA tl. 200 mm</div> <div>POVRCHOVÁ ÚPRAVA: barevný vícevrstvý nátěr na ocel</div> <div>TPE – těsnění tři závěsy podlahové zapuštění 30mm</div>	<div>Požární dveře falcované kouřotěsné, mechanicky odolné.</div> <div>VÝPLŇ: protipožární desky V místě závěsů a zámku zesílení ocelovými výztuhami.</div> <div>práh</div> <div>POVRCHOVÁ ÚPRAVA: barevný vícevrstvý nástřík (nebo CPL / HPL)</div>	<div>klika / klika dle katalogu dodavatele</div> <div>bezpečnostní vložka</div> <div>samouzavírač vačkový s kluznou lištou</div> <div>– číselné označení dveří</div> <div>tři závěsy</div>	<div>RAL 9010</div> <div>KŘÍDLO RAL 9010</div>	–	1	–	–	–	–	1 pravé	
<div>D V10</div> <div>levé</div>	<div>PRŮCHOZÍ SVĚTLOST DVEŘÍ 900/1970 stěna tl. 115mm</div> <div></div>	<div>VNITŘNÍ DVEŘE s ocelovou zárubní</div> <div>jednokřídle dveřní křídlo hladké plné falcované</div> <div>kompletní dodávka</div>	<div>ocelová zárubeň univerzální se stínovou drážkou pro přímé zazdění do zdiva tl. 115mm</div> <div>POVRCHOVÁ ÚPRAVA: barevný vícevrstvý nátěr na ocel</div> <div>TPE – těsnění tři závěsy podlahové zapuštění 30mm</div>	<div>dveře falcované, polodrážka ostrá hrana</div> <div>VÝPLŇ: DTD (dřevotříska)</div> <div>POVRCHOVÁ ÚPRAVA: barevný laminát CPL / HPL bezpříplatkové provedení dle vzorníku dodavatele</div> <div>PODŘEZAT 1CM</div>	<div>klika / klika dle katalogu dodavatele</div> <div>na straně do WC nerezové madlo pro imobil.</div> <div>tři závěsy</div> <div>WC klíčka (do místnosti) rozeta na šroubovák (ven)</div>	<div>RAL 9010</div> <div>KŘÍDLO RAL 9010</div>	–	1	–	–	–	–	1 levé	

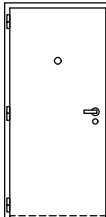
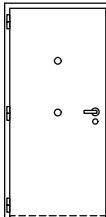
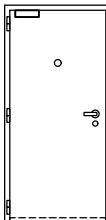
DŮM S PEČOVATELSKOU SLUŽBOU, BRNO – BYSTRC



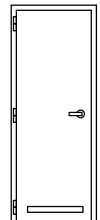
01/2024

STRANA



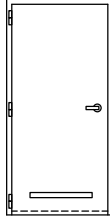
13/18

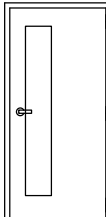
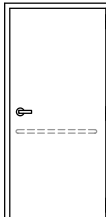
VÝPIS VNITŘNÍCH VÝPLNÍ OTVORŮ			Před výrobou je nutné příslušné otvory přeměřit dle skutečného stavu na stavbě !!!										
ČÍSLO	SCHÉMATICKÝ POHLED	CHARAKTERISTIKA VÝROBKU	ZÁRUBNĚ	DVEŘNÍ VÝPLŇ	KOVÁNÍ	BAREVNOST	POČET KUSŮ						
							1.PP	1.NP	2.NP	3.NP	4.NP	5.NP	CELKEM
AKU <u>D</u> P30	<div>ROZMĚR STAVEBNÍHO OTVORU 1000/2020 PRŮCHOZÍ SVĚTLOST DVEŘÍ 900/1970</div> <div></div>	<div>PROTIPOŽÁRNÍ VNITŘNÍ DVEŘE s ocelovou zárubní</div> <div>jednokřídlé PRAVÉ dveřní křídlo hladké plné</div> <div>AKUSTIKA: Rw nejméně 42 dB</div> <div>kompletní dodávka s požárním atestem</div> <div>POŽÁRNÍ ODOLNOST</div> <div><div>1 až 4.NP EI 30 DP3–S<sub>200</sub></div><div>5.NP EI 15 DP3–S<sub>200</sub></div></div>	<div>OCELOVÁ PROTIPOŽÁRNÍ DVOUDÍLNÁ typ DZD – pro dodatečnou montáž do žb monolitické stěny tl. 200 mm</div> <div>POVRCHOVÁ ÚPRAVA: barevný vícevrstvý nátěr na ocel</div> <div>TPE – těsnění tři závěsy podlahové zapuštění 30mm</div>	<div>Požární dveře falcované kouřotěsné, mechanicky odolné.</div> <div>VÝPLŇ: protipožární desky V místě závěsů a zámku zesílení ocelovými výztuhami.</div> <div>Integro. výsuvná prahová lišta.</div> <div>POVRCHOVÁ ÚPRAVA: barevný vícevrstvý nástřik (nebo CPL / HPL)</div> <div><u>D/P30 – Byty:</u> <b>B.13, C.13, D.10 Uw=1,4W/(m2.K)</b></div>	<div>koule / klika dle katalogu dodavatele</div> <div>bezpečnostní vložka třídy RC3 s vnitřním knoflíkem</div> <div>panoramatické kukátko nerez</div> <div>– jmenovka nerez – číselné označení dveří</div> <div>min. tři závěsy</div>	<div>ZÁRUBEŇ RAL 9007</div> <div>KŘÍDLO RAL 7022</div>	–	–	8	8	8	–	24
AKU <u>D</u> P15													
AKU <u>D</u> Pi30	<div>ROZMĚR STAVEBNÍHO OTVORU 1000/2020 PRŮCHOZÍ SVĚTLOST DVEŘÍ 900/1970</div> <div></div>	<div>PROTIPOŽÁRNÍ VNITŘNÍ DVEŘE s ocelovou zárubní</div> <div>jednokřídlé PRAVÉ dveřní křídlo hladké plné</div> <div>AKUSTIKA: Rw nejméně 42 dB</div> <div>kompletní dodávka s požárním atestem</div> <div>POŽÁRNÍ ODOLNOST</div> <div><div>1 až 4.NP EI 30 DP3–S<sub>200</sub></div><div>5.NP EI 15 DP3–S<sub>200</sub></div></div>	<div>OCELOVÁ PROTIPOŽÁRNÍ DVOUDÍLNÁ typ DZD – pro dodatečnou montáž do žb monolitické stěny tl. 200 mm</div> <div>POVRCHOVÁ ÚPRAVA: barevný vícevrstvý nátěr na ocel</div> <div>TPE – těsnění tři závěsy podlahové zapuštění 30mm</div>	<div>Požární dveře falcované kouřotěsné, mechanicky odolné.</div> <div>VÝPLŇ: protipožární desky V místě závěsů a zámku zesílení ocelovými výztuhami.</div> <div>Integro. výsuvná prahová lišta.</div> <div>POVRCHOVÁ ÚPRAVA: barevný vícevrstvý nástřik (nebo CPL / HPL)</div>	<div>koule / klika dle katalogu dodavatele</div> <div>bezpečnostní vložka třídy RC3 s vnitřním knoflíkem</div> <div>2x panoramatické kukátko nerez</div> <div>– jmenovka nerez – číselné označení dveří</div> <div>min. tři závěsy</div>	<div>ZÁRUBEŇ RAL 9007</div> <div>KŘÍDLO RAL 7022</div>	–	–	2	2	2	–	6
AKU <u>D</u> Pi15													
AKU <u>D</u> Pc30	<div>ROZMĚR STAVEBNÍHO OTVORU 1000/2020 PRŮCHOZÍ SVĚTLOST DVEŘÍ 900/1970</div> <div></div>	<div>PROTIPOŽÁRNÍ VNITŘNÍ DVEŘE s ocelovou zárubní</div> <div>jednokřídlé PRAVÉ dveřní křídlo hladké plné</div> <div>AKUSTIKA: Rw nejméně 42 dB</div> <div>kompletní dodávka s požárním atestem</div> <div>POŽÁRNÍ ODOLNOST</div> <div><div>1 až 4.NP EI 30 DP3–S<sub>200C</sub></div></div>	<div>OCELOVÁ PROTIPOŽÁRNÍ DVOUDÍLNÁ typ DZD – pro dodatečnou montáž do žb monolitické stěny tl. 200 mm</div> <div>POVRCHOVÁ ÚPRAVA: barevný vícevrstvý nátěr na ocel</div> <div>TPE – těsnění tři závěsy podlahové zapuštění 30mm</div>	<div>Požární dveře falcované kouřotěsné, mechanicky odolné.</div> <div>VÝPLŇ: protipožární desky V místě závěsů a zámku zesílení ocelovými výztuhami.</div> <div>Integro. výsuvná prahová lišta.</div> <div>POVRCHOVÁ ÚPRAVA: barevný vícevrstvý nástřik (nebo CPL / HPL)</div>	<div>koule / klika dle katalogu dodavatele</div> <div>bezpečnostní vložka třídy RC3 s vnitřním knoflíkem</div> <div>samouzavírač vačkový s kluznou lištou</div> <div>panoramatické kukátko nerez</div> <div>– jmenovka nerez – číselné označení dveří</div> <div>min. tři závěsy</div>	<div>ZÁRUBEŇ RAL 9007</div> <div>KŘÍDLO RAL 7022</div>	–	–	1	1	–	–	2
DŮM S PEČOVATELSKOU SLUŽBOU, BRNO – BYSTRC							01/2024	STRANA	14/18				

VÝPIS VNITŘNÍCH VÝPLNÍ OTVORŮ			Před výrobou je nutné příslušné otvory přeměřit dle skutečného stavu na stavbě !!!													
ČÍSLO	SCHÉMATICKÝ POHLED	CHARAKTERISTIKA VÝROBKU	ZÁRUBNĚ	DVEŘNÍ VÝPLŇ	KOVÁNÍ	BAREVNOST	POČET KUSŮ									
							1.PP	1.NP	2.NP	3.NP	4.NP	5.NP	CELKEM			
AKU $\frac{D}{L30}$	<div>ROZMĚR STAVEBNÍHO OTVORU 1000/2020 PRŮCHOZÍ SVĚTLOST DVEŘÍ 900/1970</div> 	<div>PROTIPOŽÁRNÍ VNITŘNÍ DVEŘE s ocelovou zárubní</div> <div>jednokřídlé LEVÉ dveřní křídlo hladké plné</div> <div>AKUSTIKA: Rw nejméně 42 dB</div> <div>kompletní dodávka s požárním atestem</div> <div>POŽÁRNÍ ODOLNOST</div> <div>1 až 4.NP EI 30 DP3–S<sub>200</sub></div> <div>5.NP EI 15 DP3–S<sub>200</sub></div>	<div>OCELOVÁ PROTIPOŽÁRNÍ DVOUDÍLNÁ typ DZD – pro dodatečnou montáž do žb monolitické stěny tl. 200 mm</div> <div>POVRCHOVÁ ÚPRAVA: barevný vícevrstvý nátěr na ocel</div> <div>TPE – těsnění tři závěsy podlahové zapuštění 30mm</div>	<div>Požární dveře falcované kouřotěsné, mechanicky odolné.</div> <div>VÝPLŇ: protipožární desky V místě závěsů a zámku zesílení ocelovými výztuhami.</div> <div>Integro. výsuvná prahová lišta.</div> <div>POVRCHOVÁ ÚPRAVA: barevný vícevrstvý nástřik (nebo CPL / HPL)</div>	<div>koule / klika dle katalogu dodavatele</div> <div>bezpečnostní vložka třídy RC3 s vnitřním knoflíkem</div> <div>panoramatické kukátko nerez</div> <div>– jmenovka nerez – číselné označení dveří</div> <div>min. tři závěsy</div>	<div>ZÁRUBEŇ RAL 9007</div> <div>KŘÍDLO RAL 7022</div>	–	–	6	6	6	–	18			
AKU $\frac{D}{L15}$															2	2
AKU $\frac{D}{Li30}$	<div>ROZMĚR STAVEBNÍHO OTVORU 1000/2020 PRŮCHOZÍ SVĚTLOST DVEŘÍ 900/1970</div> 	<div>PROTIPOŽÁRNÍ VNITŘNÍ DVEŘE s ocelovou zárubní</div> <div>jednokřídlé LEVÉ dveřní křídlo hladké plné</div> <div>AKUSTIKA: Rw nejméně 42 dB</div> <div>kompletní dodávka s požárním atestem</div> <div>POŽÁRNÍ ODOLNOST</div> <div>1 až 4.NP EI 30 DP3–S<sub>200</sub></div>	<div>OCELOVÁ PROTIPOŽÁRNÍ DVOUDÍLNÁ typ DZD – pro dodatečnou montáž do žb monolitické stěny tl. 200 mm</div> <div>POVRCHOVÁ ÚPRAVA: barevný vícevrstvý nátěr na ocel</div> <div>TPE – těsnění tři závěsy podlahové zapuštění 30mm</div>	<div>Požární dveře falcované kouřotěsné, mechanicky odolné.</div> <div>VÝPLŇ: protipožární desky V místě závěsů a zámku zesílení ocelovými výztuhami.</div> <div>Integro. výsuvná prahová lišta.</div> <div>POVRCHOVÁ ÚPRAVA: barevný vícevrstvý nástřik (nebo CPL / HPL)</div>	<div>koule / klika dle katalogu dodavatele</div> <div>bezpečnostní vložka třídy RC3 s vnitřním knoflíkem</div> <div>2x panoramatické kukátko nerez</div> <div>– jmenovka nerez – číselné označení dveří</div> <div>min. tři závěsy</div>	<div>ZÁRUBEŇ RAL 9007</div> <div>KŘÍDLO RAL 7022</div>	–	–	1	1	1	–	3			
AKU $\frac{D}{Lc30}$	<div>ROZMĚR STAVEBNÍHO OTVORU 1000/2020 PRŮCHOZÍ SVĚTLOST DVEŘÍ 900/1970</div> 	<div>PROTIPOŽÁRNÍ VNITŘNÍ DVEŘE s ocelovou zárubní</div> <div>jednokřídlé LEVÉ dveřní křídlo hladké plné</div> <div>AKUSTIKA: Rw nejméně 42 dB</div> <div>kompletní dodávka s požárním atestem</div> <div>POŽÁRNÍ ODOLNOST</div> <div>1 až 4.NP EI 30 DP3–S<sub>200C</sub></div>	<div>OCELOVÁ PROTIPOŽÁRNÍ DVOUDÍLNÁ typ DZD – pro dodatečnou montáž do žb monolitické stěny tl. 200 mm</div> <div>POVRCHOVÁ ÚPRAVA: barevný vícevrstvý nátěr na ocel</div> <div>TPE – těsnění tři závěsy podlahové zapuštění 30mm</div>	<div>Požární dveře falcované kouřotěsné, mechanicky odolné.</div> <div>VÝPLŇ: protipožární desky V místě závěsů a zámku zesílení ocelovými výztuhami.</div> <div>Integro. výsuvná prahová lišta.</div> <div>POVRCHOVÁ ÚPRAVA: barevný vícevrstvý nástřik (nebo CPL / HPL)</div>	<div>koule / klika dle katalogu dodavatele</div> <div>bezpečnostní vložka třídy RC3 s vnitřním knoflíkem</div> <div>samouzavírač vačkový s kluznou lištou</div> <div>panoramatické kukátko nerez</div> <div>– jmenovka nerez – číselné označení dveří</div> <div>min. tři závěsy</div>	<div>ZÁRUBEŇ RAL 9007</div> <div>KŘÍDLO RAL 7022</div>	–	–	3	3	1	–	7			
DŮM S PEČOVATELSKOU SLUŽBOU, BRNO – BYSTRC							01/2024	STRANA		15/18						

VÝPIS VNITŘNÍCH VÝPLNÍ OTVORŮ			Před výrobou je nutné příslušné otvory přeměřit dle skutečného stavu na stavbě !!!										
ČÍSLO	SCHÉMATICKÝ POHLED	CHARAKTERISTIKA VÝROBKU	ZÁRUBNĚ	DVEŘNÍ VÝPLŇ	KOVÁNÍ	BAREVNOST	POČET KUSŮ						
							1.PP	1.NP	2.NP	3.NP	4.NP	5.NP	CELKEM
AKU D P1  pravé		VNITŘNÍ DVEŘE s ocelovou zárubní  jednokřídlé dveřní křídlo hladké plně falcované  VZT: mřížka pro – aef 0,014m2  AKUSTIKA: Rw nejméně 27 dB  kompletní dodávka	ocelová zárubeň univerzální se stínovou drážkou pro přímé zazdění do zdiva tl. 115mm  POVRCHOVÁ ÚPRAVA: barevný vícevrstvý nátěr na ocel  TPE – těsnění tři závěsy podlahové zapuštění 30mm	dveře falcované, polodrážka ostrá hrana  VÝPLŇ: DTD (dřevotříska) POVRCHOVÁ ÚPRAVA: barevný laminát CPL / HPL bezpříplatkové provedení dle vzorníku dodavatele  Integro. výsuvná prahová lišta.	klika / klika dle katalogu dodavatele  tři závěsy	ZÁRUBEŇ RAL 9003  KŘÍDLO RAL 9003	–	–	4	4	4	1	13 pravé
AKU D L1  levé		–	–	4	4	4	–	12 levé					
D P2  pravé		VNITŘNÍ DVEŘE s ocelovou zárubní  jednokřídlé dveřní křídlo hladké s prosklením falcované  kompletní dodávka	ocelová zárubeň univerzální se stínovou drážkou pro přímé zazdění do zdiva tl. 115mm  POVRCHOVÁ ÚPRAVA: barevný vícevrstvý nátěr na ocel  TPE – těsnění tři závěsy podlahové zapuštění 30mm	dveře falcované, polodrážka ostrá hrana  VÝPLŇ: DTD (dřevotříska) POVRCHOVÁ ÚPRAVA: barevný laminát CPL / HPL bezpříplatkové provedení dle vzorníku dodavatele PROSKLENÍ: sklo 2/3, dekorované sklo dle vzorníku dodavatele  podříznutí na spodní hraně 15mm	klika / klika dle katalogu dodavatele  tři závěsy	ZÁRUBEŇ RAL 9003  KŘÍDLO RAL 9003	–	–	9	9	8	3	29 pravé
D L2  levé		–	–	9	9	7	3	28 levé					
D P3  pravé		VNITŘNÍ DVEŘE s ocelovou zárubní  jednokřídlé dveřní křídlo hladké plně falcované  VZT: mřížka pro – aef 0,014m2  kompletní dodávka	ocelová zárubeň univerzální se stínovou drážkou pro přímé zazdění do zdiva tl. 115mm  POVRCHOVÁ ÚPRAVA: barevný vícevrstvý nátěr na ocel  TPE – těsnění tři závěsy podlahové zapuštění 30mm	dveře falcované, polodrážka ostrá hrana  VÝPLŇ: DTD (dřevotříska)  POVRCHOVÁ ÚPRAVA: barevný laminát CPL / HPL bezpříplatkové provedení dle vzorníku dodavatele	klika / klika dle katalogu dodavatele  tři závěsy  větrací mřížka	RAL 9003  KŘÍDLO RAL 9003	–	–	9	9	7	2	27 pravé
D L3  levé		–	–	9	9	8	4	30 levé					
DŮM S PEČOVATELSKOU SLUŽBOU, BRNO – BYSTRC							01/2024	STRANA		16/18			



VÝPIS VNITŘNÍCH VÝPLNÍ OTVORŮ			Před výrobou je nutné příslušné otvory přeměřit dle skutečného stavu na stavbě !!!											
ČÍSLO	SCHÉMATICKÝ POHLED	CHARAKTERISTIKA VÝROBKU	ZÁRUBŇ	DVEŘNÍ VÝPLŇ	KOVÁNÍ	BAREVNOST	POČET KUSŮ							
							1.PP	1.NP	2.NP	3.NP	4.NP	5.NP	CELKEM	
<div><div>D</div><div>P4</div></div> <div>pravé</div>	<div>PRŮCHOZÍ SVĚTLOST DVEŘÍ 700/1970</div> <div></div>	VNITŘNÍ DVEŘE s ocelovou zárubní  jednokřídle dveřní křídlo hladké plně falcované  kompletní dodávka	ocelová zárubeň univerzální se stínovou drážkou pro přímé zazdění do zdiva tl. 115mm  POVRCHOVÁ ÚPRAVA: barevný vícevrstvý nátěr na ocel  TPE – těsnění tři závěsy podlahové zapuštění 30mm	dveře falcované, polodrážka ostrá hrana  VÝPLŇ: DTD (dřevotříska) POVRCHOVÁ ÚPRAVA: barevný laminát CPL / HPL bezpříplatkové provedení dle vzorníku dodavatele  podříznutí na spodní hraně 15mm	klika / klika dle katalogu dodavatele  tři závěsy	ZÁRUBEŇ RAL 9003  KŘÍDLO RAL 9003	–	–	9	9	7	3	28	pravé
<div><div>D</div><div>L4</div></div> <div>levé</div>							–	–	9	9	8	3	29	levé
<div><div>D</div><div>P5</div></div> <div>pravé</div>	<div>PRŮCHOZÍ SVĚTLOST DVEŘÍ 900/1970</div> <div></div>	VNITŘNÍ DVEŘE s ocelovou zárubní  jednokřídle dveřní křídlo hladké plně falcované  VZT: mřížka pro – aef 0,014m2  kompletní dodávka	ocelová zárubeň univerzální se stínovou drážkou pro přímé zazdění do zdiva tl. 115mm  POVRCHOVÁ ÚPRAVA: barevný vícevrstvý nátěr na ocel  TPE – těsnění tři závěsy podlahové zapuštění 30mm	dveře falcované, polodrážka ostrá hrana  VÝPLŇ: DTD (dřevotříska)  POVRCHOVÁ ÚPRAVA: barevný laminát CPL / HPL bezpříplatkové provedení dle vzorníku dodavatele	klika / klika dle katalogu dodavatele  na straně do koupelny nerezové madlo pro imobil.  tři závěsy  větrací mřížka	ZÁRUBEŇ RAL 9010  KŘÍDLO RAL 9010	–	–	1	1	1	1	4	pravé
<div><div>D</div><div>L5</div></div> <div>levé</div>							–	–	2	2	2	–	6	levé
<div><div>D</div><div>P6</div></div> <div>pravé</div>	<div>PRŮCHOZÍ SVĚTLOST DVEŘÍ 900/1970</div> <div></div>	VNITŘNÍ DVEŘE s ocelovou zárubní  jednokřídle dveřní křídlo hladké falcované  VZT: mřížka pro – aef 0,014m2  AKUSTIKA: Rw nejméně 27 dB  kompletní dodávka	ocelová zárubeň univerzální se stínovou drážkou pro přímé zazdění do zdiva tl. 115mm  POVRCHOVÁ ÚPRAVA: barevný vícevrstvý nátěr na ocel  TPE – těsnění tři závěsy podlahové zapuštění 30mm	dveře falcované, polodrážka ostrá hrana  VÝPLŇ: DTD (dřevotříska) POVRCHOVÁ ÚPRAVA: barevný laminát CPL / HPL bezpříplatkové provedení dle vzorníku dodavatele  Integro. výsuvná prahová lišta.	klika / klika dle katalogu dodavatele  tři závěsy	ZÁRUBEŇ RAL 9010  KŘÍDLO RAL 9010	–	–	1	1	1	–	3	pravé
<div><div>D</div><div>L6</div></div> <div>levé</div>							–	–	1	1	1	1	4	levé
DŮM S PEČOVATELSKOU SLUŽBOU, BRNO – BYSTRČ							01/2024	STRANA		17/18				

VÝPIS VNITŘNÍCH VÝPLNÍ OTVORŮ			Před výrobou je nutné příslušné otvory přeměřit dle skutečného stavu na stavbě !!!										
ČÍSLO	SCHÉMATICKÝ POHLED	CHARAKTERISTIKA VÝROBKU	ZÁRUBNĚ	DVEŘNÍ VÝPLŇ	KOVÁNÍ	BAREVNOST	POČET KUSŮ						CELKEM
							1.PP	1.NP	2.NP	3.NP	4.NP	5.NP	
D P7  pravé	PRŮCHOZÍ SVĚTLOST DVEŘÍ 900/1970  	VNITŘNÍ DVEŘE s ocelovou zárubní  jednokřídle dveřní křídlo hladké s prosklením falcované  kompletní dodávka	ocelová zárubeň univerzální se stínovou drážkou pro přímé zazdění do zdiva tl. 115mm  POVRCHOVÁ ÚPRAVA: barevný vícevrstvý nátěr na ocel  TPE – těsnění tři závěsy podlahové zapuštění 30mm	dveře falcované, polodrážka ostrá hrana  VÝPLŇ: DTD (dřevotříška) POVRCHOVÁ ÚPRAVA: barevný laminát CPL / HPL bezpříplatkové provedení dle vzorníku dodavatele PROSKLENÍ: sklo 2/3, dekorované sklo dle vzorníku dodavatele  podříznutí na spodní hraně 15mm	klika / klika dle katalogu dodavatele  tři závěsy	ZÁRUBEŇ RAL 9010  KŘÍDLO RAL 9010	—	—	1	1	1	—	3 pravé
D P8  pravé	PRŮCHOZÍ SVĚTLOST DVEŘÍ 900/1970  	VNITŘNÍ DVEŘE posuvné na stěnu  jednokřídle dveřní křídlo hladké plné bezfalcové  kompletní dodávka	ocelová zárubeň světlíková stínovou drážkou pro přímé zazdění do zdiva tl. 115mm  POVRCHOVÁ ÚPRAVA: barevný vícevrstvý nátěr na ocel  podlahové zapuštění 30mm	dveře falcované, polodrážka ostrá hrana  VÝPLŇ: DTD (dřevotříška)  POVRCHOVÁ ÚPRAVA: barevný laminát CPL / HPL bezpříplatkové provedení dle vzorníku dodavatele  podříznutí na spodní hraně 15mm	miska / miska dle katalogu dodavatele  lišta na stěnu pro posuv dva závěsy	ZÁRUBEŇ RAL 9010  KŘÍDLO RAL 9010	—	—	1	1	1	—	3 pravé
D L8  levé							—	—	1	1	1	1	4 levé

DŮM S PEČOVATELSKOU SLUŽBOU, BRNO – BYSTRC

01/2024

STRANA

18/18